

EPSON

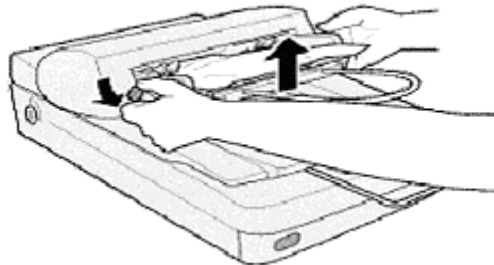
Knowledge Base

Artikel: KB020103

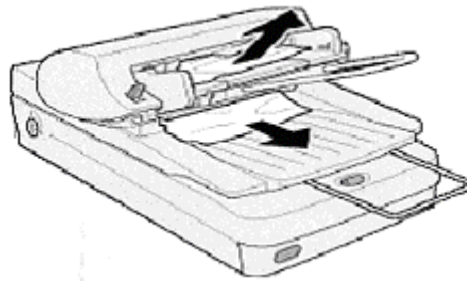
Hoe los ik een papierstoring in de automatische documentinvoer op?

Volg de onderstaande instructies om de papierstoring te verhelpen:

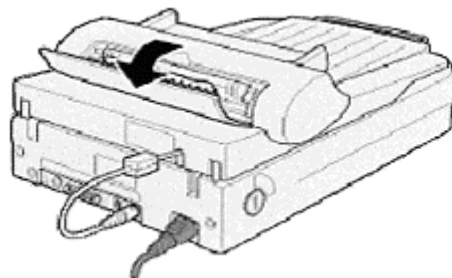
Met de vergrendelingshendel duwt u het mechanisme een stukje omhoog zodat u bij het vastgelopen papier kunt.



Verwijder het papier voorzichtig. Als het papier scheurt, is het moeilijker te verwijderen.



Als u het papier niet kunt verwijderen, opent u de klep aan de achterzijde om er beter bij te kunnen.



Nadat u de papierstoring hebt verholpen, moet u de automatische documentinvoer weer goed vergrendelen en de klep aan de achterzijde sluiten.