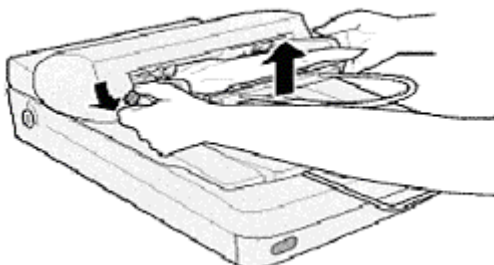
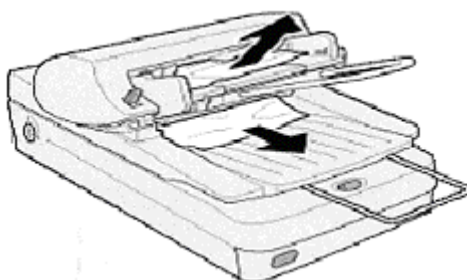


Comment puis-je remédier à un bouchage papier dans le chargeur automatique de documents ?

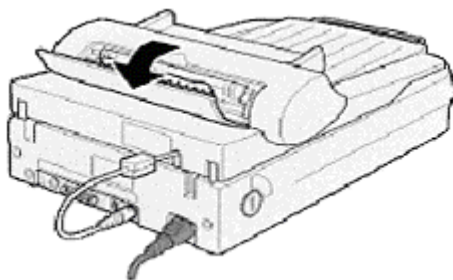
Pour remédier au bouchage papier, conformez-vous aux instructions suivantes :
Actionnez le levier de dégagement pour soulever doucement le mécanisme. Vous pouvez ainsi accéder au papier bloqué.



Retirez le papier avec précaution, en évitant de le déchirer et de rendre ainsi son retrait plus difficile.



Si le papier reste bloqué, ouvrez le capot arrière pour accéder plus facilement au papier.



Lorsque vous aurez remédié au bouchage papier, assurez-vous que le chargeur est bien en place et que le capot arrière est fermé.