

EPSON

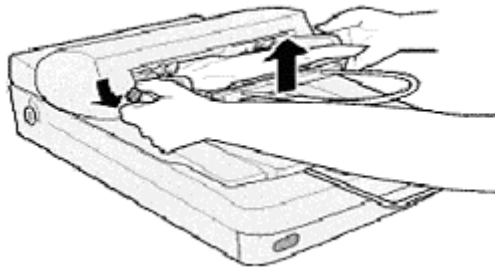
Base de conocimientos

Artículo: KB020103

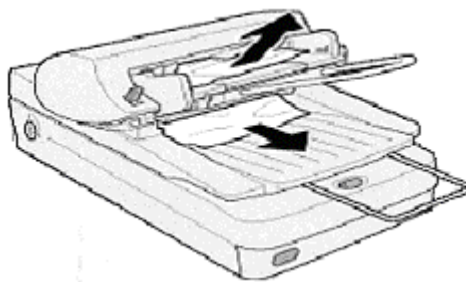
¿Cómo puedo resolver los atascos de papel que se producen en el alimentador automático de documentos?

Para resolver el atasco de papel, siga las instrucciones que se indican a continuación:

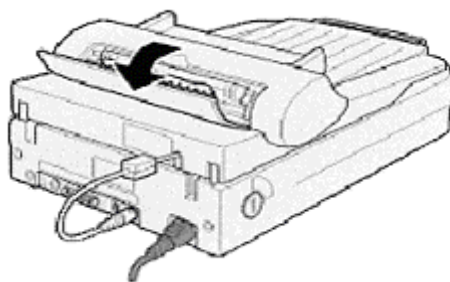
Accione la palanca de apertura para elevar ligeramente el mecanismo y así, acceder al papel atascado.



A continuación, retire el papel con suavidad y procure no romperlo, ya que esto dificultaría la tarea.



Si no puede retirar el papel atascado, abra la cubierta trasera para tener más espacio.



Cuando consiga retirar el papel atascado, asegúrese de colocar correctamente el ADF y de cerrar la cubierta trasera.